


## つば付スリーブ (地中梁用貫通スリーブ)

(オール樹脂製)



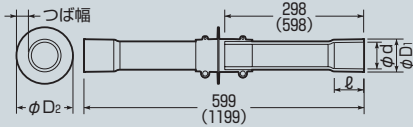
ワイドつば

セット内容



つば付カッピング

養生キャップ  
※50、80、100に添付



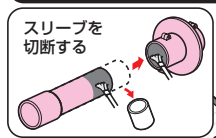
※( )内寸法はTS(W)-□-1200です。

〈難燃性〉

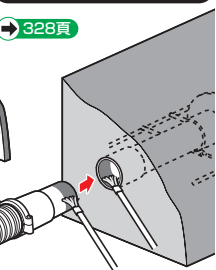
- 地中梁にケーブルを通す場合の貫通スリーブとして使用します。
- 地中梁の厚みに合わせて長さ調整ができます。
- ミラレックス(F)やカクフレキ、VE管との接続が容易です。
- 地下からの水浸入を防ぐ、つば付です。
- オール樹脂製ですから、錆が発生しません。
- 養生キャップ付。(本体と型枠との固定機能付です。)
- ※サイズ50、80、100

品番	適合アダプター			適合VE(VP)管
	ミラレックス用	ミラレックスF用	カクフレキ用	
TS(W)-30-□	MFKH-22BA MFKH-28BA MFKH-36BA	FEKH-20BA FEKH-30BA	-	VE36
TS(W)-40-□	MFKH-42BA	FEKH-40BA	-	VE42(40)
TS(W)-50-□	MFKH-54BA	FEKH-50BA	KFEKH-50BA	VE54(50)
TS(W)-65-□	MFKH-70BA	FEKH-65BA	-	VE70(65)
TS(W)-80-□	MFKH-82BA	FEKH-80BA	KFEKH-81BA	VE82(75)
TS(W)-100-□	MFKH-100BA	FEKH-100BA	KFEKH-100BA	VE、VP100
TSW-125-□	MFKH-125BA	FEKH-125BA	KFEKH-130BAS	VP125

壁厚に合わせて設置



コンクリート打設後



品番	適合壁厚(mm)	つば		φD <sub>1</sub>	φd	φD <sub>2</sub>	ℓ	入数	希望小売価格(税抜)
		幅	厚み						
TS-30-600	250~600迄	25	3	48.4	42.6	100	52	1	2,670
TS-40-600		25	3	55.3	48.7	107	56	1	3,360
TS-50-600	300~600迄	25	6	68.6	60.8	120	63	1	3,740
TS-65-600		25	3	84.8	76.8	136	70	1	4,660
TS-80-600	350~600迄	25	6	100.2	89.8	150	72	1	5,560
TS-100-600		27.5	6	128	115	180	93	1	7,150
TS-30-1200	250~1200迄	25	3	48.4	42.6	100	52	1	4,390
TS-40-1200		25	3	55.3	48.7	107	56	1	5,560
TS-50-1200	300~1200迄	25	6	68.6	60.8	120	63	1	6,180
TS-65-1200		25	3	84.8	76.8	136	70	1	7,680
TS-80-1200	350~1200迄	25	6	100.2	89.8	150	72	1	9,160
TS-100-1200		27.5	6	128	115	180	93	1	22,400

### ■ワイドつば

品番	適合壁厚(mm)	つば		φD <sub>1</sub>	φd	φD <sub>2</sub>	ℓ	入数	希望小売価格(税抜)
		幅	厚み						
TSW-30-600	250~600迄	50	6	48.4	42.6	150	52	1	3,340
TSW-40-600		50	6	55.3	48.7	157	56	1	4,140
TSW-50-600	300~600迄	55	6	68.6	60.8	180	63	1	4,660
TSW-65-600		50	6	84.8	76.8	186	70	1	5,850
TSW-80-600	350~600迄	55	6	100.2	89.8	210	72	1	6,920
TSW-100-600		55	6	128	115	235	93	1	8,890
TSW-125-600	400~600迄	50	6	154	141	253	105	1	14,700
TSW-30-1200	250~1200迄	50	6	48.4	42.6	150	52	1	5,510
TSW-40-1200		50	6	55.3	48.7	157	56	1	6,830
TSW-50-1200	300~1200迄	55	6	68.6	60.8	180	63	1	7,680
TSW-65-1200		50	6	84.8	76.8	186	70	1	9,650
TSW-80-1200	350~1200迄	55	6	100.2	89.8	210	72	1	11,400
TSW-100-1200		55	6	128	115	235	93	1	24,200
TSW-125-1200	400~1200迄	50	6	154	141	253	105	1	36,700